

Гарантии изготовителя

1. Предприятие- изготовитель гарантирует соответствие манежа требованиям нормативных документов при условии соблюдения потребителем правил хранения, транспортирования, эксплуатации и сборки.
2. Гарантийный срок эксплуатации манежа - 6 месяцев.
3. При отсутствии в руководстве по эксплуатации даты продажи, подтвержденной печатью торговой организации, гарантийный срок исчисляется со дня изготовления манежа.
4. Ремонт, замена деталей и узлов манежа в период гарантийного срока производится по адресу:

Россия, 427430, Удмуртская республика, г.Воткинск, ул. Декабристов, 8, отдел сбыта,

тел/факс (34145) 5-99-78, (34145) 2-98-25, E-mail : irina@topol.ru

5. Срок службы - 2,5 года.

6. Гарантийный срок хранения 2 года со дня изготовления.

7. Предприятие-изготовитель оставляет за собой право на внесение незначительных конструктивных улучшений, которые могут быть не отражены в данном руководстве.

Предприятие- изготовитель:

ОАО "Воткинская промышленная компания",

Россия, 427430, Удмуртская республика, г.Воткинск ул. Речная, 2, а/я 33

Тел.: (34145) 5-89-00. www.topol.ru

Продукция производится под контролем ОАО "Торговый дом "Воткинский завод".

Дата продажи _____

Штамп торгующей организации

Свидетельство о приемке

Манеж ФЕЯ № _____ изготовлен и принят в соответствии с обязательными требованиями действующей технической документацией и признан годным для эксплуатации.

Представитель ОТК _____

Дата изготовления _____

Упаковщик _____

Гарантии изготовителя

1. Предприятие- изготовитель гарантирует соответствие манежа требованиям нормативных документов при условии соблюдения потребителем правил хранения, транспортирования, эксплуатации и сборки.
2. Гарантийный срок эксплуатации манежа - 6 месяцев.
3. При отсутствии в руководстве по эксплуатации даты продажи, подтвержденной печатью торговой организации, гарантийный срок исчисляется со дня изготовления манежа.
4. Ремонт, замена деталей и узлов манежа в период гарантийного срока производится по адресу:

Россия, 427430, Удмуртская республика, г.Воткинск, ул. Декабристов, 8, отдел сбыта,

тел/факс (34145) 5-99-78, (34145) 2-98-25, E-mail : irina@topol.ru

5. Срок службы - 2,5 года.

6. Гарантийный срок хранения 2 года со дня изготовления.

7. Предприятие-изготовитель оставляет за собой право на внесение незначительных конструктивных улучшений, которые могут быть не отражены в данном руководстве.

Предприятие- изготовитель:

ОАО "Воткинская промышленная компания",

Россия, 427430, Удмуртская республика, г.Воткинск ул. Речная, 2, а/я 33

Тел.: (34145) 5-89-00. www.topol.ru

Продукция производится под контролем ОАО "Торговый дом "Воткинский завод".

Дата продажи _____

Штамп торгующей организации

Свидетельство о приемке

Манеж ФЕЯ № _____ изготовлен и принят в соответствии с обязательными требованиями действующей технической документацией и признан годным для эксплуатации.

Представитель ОТК _____

Дата изготовления _____

Упаковщик _____



ОАО "Воткинская
промышленная компания"



Манеж ФЕЯ

Классика

Квадрат

Круг

Угловой

Руководство по эксплуатации



ОАО "Воткинская
промышленная компания"



Манеж ФЕЯ

Классика

Квадрат

Круг

Угловой

Руководство по эксплуатации

Вниманию родителей!



Манеж предназначен для детей в возрасте от 6 мес. до 3-х лет.
Манеж соответствует требованиям ТУ-5618-012-14734579-09,
ГОСТ 19917.

Состав изделия: пленка пищевая, трикотажное полотно, труба стальная
При покупке проверьте комплектность поставки и отсутствие повреждений, наличие
отметки о дате продажи и штампа торговой организации.

Конструкция манежа обеспечивает возможность компактного складывания при
хранении и транспортировке, что удобно при выезде на дачу, на природу,
использовании в условиях малогабаритной квартиры и т.д.

Комплект поставки:

- | | |
|--------------------------------|-------|
| 1. Манеж | 1 шт. |
| 4. Руководство по эксплуатации | 1 шт. |
| 5. Упаковка | 1 шт. |

Требования по технике безопасности, правила хранения и эксплуатации

Перед эксплуатацией манежа внимательно ознакомьтесь с требованиями
настоящего руководства по эксплуатации. Сохраняйте руководство до конца
эксплуатации.

Не допускается хранение и эксплуатация манежа при температуре ниже -20°C.

При резкой смене температуры окружающего воздуха, связанной с перемещением
изделия, необходимо выдержать его в нормальных условиях не менее 2х часов.

Не устанавливайте манеж вблизи опасных предметов, открытого огня, розеток,
проводов или включенных приборов.

Оберегайте манеж от механических повреждений.

Чтобы манеж был всегда привлекательным и служил долго, сохраняйте его в чистоте.
При необходимости манеж можно мыть теплой водой с мягкими чистящими
средствами. Металлические детали протираются досуха.

Не следует пользоваться манежем при повреждении покрытий дна и рамы, а также
металлических деталей каркаса.

Не оставляйте ребенка в манеже без присмотра!

Не сажайте ребенка в манеж, который не разложен полностью.

Не оставляйте крупные предметы или игрушки внутри манежа: встав на них,
ребенок может вывалиться на пол.

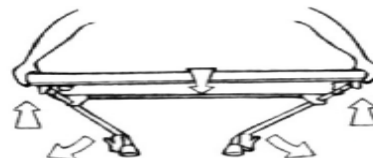
**Перед тем, как поместить ребенка в манеж, убедитесь, что он устойчив и правильно
сбран, а все его соединения исправны.**

**Для исключения опрокидывания не допускайте влезание ребенка на боковые стенки
манежа.**

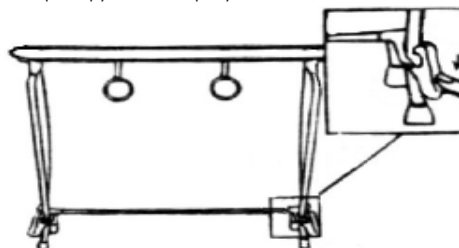
Максимальная нагрузка 18кг.

Подготовка к эксплуатации

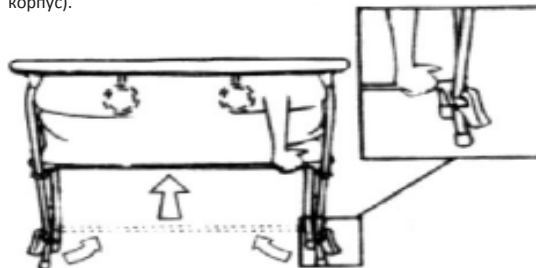
1. Чтобы **разложить** манеж, необходимо поднять его за мягкую
раму вверх, одновременно опуская вниз дно в направлении четырех
защелок.



2. Чтобы **зафиксировать** манеж в рабочем положении, последовательно
нажмите рукой на каждый из четырех углов основания до упора так,
чтобы раздался характерный щелчок. Проверьте, что каждая защелка
надежно фиксирует свою сторону.



3. Чтобы **сложить** манеж, следует отстегнуть угловые защелки
(нажатием руки), поднять основание и подвернуть ножки внутрь (под
корпус).



Вниманию родителей!



Манеж предназначен для детей в возрасте от 6 мес. до 3-х лет.
Манеж соответствует требованиям ТУ-5618-012-14734579-09,
ГОСТ 19917.

Состав изделия: пленка пищевая, трикотажное полотно, труба стальная
При покупке проверьте комплектность поставки и отсутствие повреждений, наличие
отметки о дате продажи и штампа торговой организации.

Конструкция манежа обеспечивает возможность компактного складывания при
хранении и транспортировке, что удобно при выезде на дачу, на природу,
использовании в условиях малогабаритной квартиры и т.д.

Комплект поставки:

- | | |
|--------------------------------|-------|
| 1. Манеж | 1 шт. |
| 4. Руководство по эксплуатации | 1 шт. |
| 5. Упаковка | 1 шт. |

Требования по технике безопасности, правила хранения и эксплуатации

Перед эксплуатацией манежа внимательно ознакомьтесь с требованиями
настоящего руководства по эксплуатации. Сохраняйте руководство до конца
эксплуатации.

Не допускается хранение и эксплуатация манежа при температуре ниже -20°C.

При резкой смене температуры окружающего воздуха, связанной с перемещением
изделия, необходимо выдержать его в нормальных условиях не менее 2х часов.

Не устанавливайте манеж вблизи опасных предметов, открытого огня, розеток,
проводов или включенных приборов.

Оберегайте манеж от механических повреждений.

Чтобы манеж был всегда привлекательным и служил долго, сохраняйте его в чистоте.
При необходимости манеж можно мыть теплой водой с мягкими чистящими
средствами. Металлические детали протираются досуха.

Не следует пользоваться манежем при повреждении покрытий дна и рамы, а также
металлических деталей каркаса.

Не оставляйте ребенка в манеже без присмотра!

Не сажайте ребенка в манеж, который не разложен полностью.

Не оставляйте крупные предметы или игрушки внутри манежа: встав на них,
ребенок может вывалиться на пол.

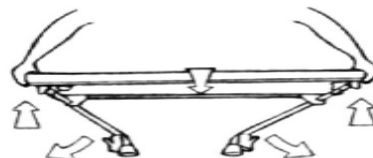
**Перед тем, как поместить ребенка в манеж, убедитесь, что он устойчив и правильно
сбран, а все его соединения исправны.**

**Для исключения опрокидывания не допускайте влезание ребенка на боковые стенки
манежа.**

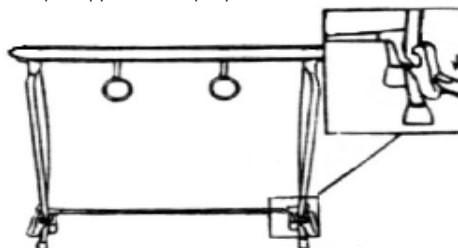
Максимальная нагрузка 18кг.

Подготовка к эксплуатации

1. Чтобы **разложить** манеж, необходимо поднять его за мягкую
раму вверх, одновременно опуская вниз дно в направлении четырех
защелок.



2. Чтобы **зафиксировать** манеж в рабочем положении, последовательно
нажмите рукой на каждый из четырех углов основания до упора так,
чтобы раздался характерный щелчок. Проверьте, что каждая защелка
надежно фиксирует свою сторону.



3. Чтобы **сложить** манеж, следует отстегнуть угловые защелки
(нажатием руки), поднять основание и подвернуть ножки внутрь (под
корпус).

